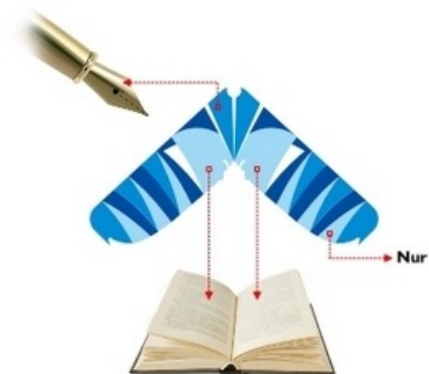


SATUAN PENGAWASAN INTERNAL



# HASIL TELAAH CAPAIAN INDIKATOR KINERJA UTAMA (IKU) REKTOR 2017-2018-2019



**Simbol Qalam, Kitab, dan Nur**

Qalam dan kitab dikenal sebagai simbol ilmu dan peradaban.

Gambaran nur yang diungkapkan dengan pancaran warna cerah dari arah masjid, melambangkan cahaya keilmuan yang menerangi jalan ibadat dan muamalat.

## TABEL CAPAIAN IKU REKTOR ASPEK KEUANGAN PER DESEMBER 2017

Badan Layanan Umum  
Tahun Anggaran

: UIN Raden Fatah Palembang  
: 2018

NO	INDIKATOR	DIFINISI CAPAIAN	TARGET	CAPAIAN	% CAPAIAN (RILL)
1	2	3	4	7	8
<b>I</b>	<b>Aspek Keuangan</b>				
1.	Rasio Pendapatan PNB/BLU	Persentase PNB/BLU dibandingkan biaya operasional (PNBP Pendapatan PNB/BLU = Rp61.796.388.212,00 Biaya Operasional yang akan dilaksanakan dari PNB/BLU dan RM	40%	39.00%	9.75
2.	Realisasi PNB/BLU	Realisasi PNB/BLU Pendapatan yang sudah diusahakan Rp61.796.388.212,00	Rp 45,750,774,452	Rp 61,796,388,212	13.51
3.	Optim alisasi Aset BLU	Persentase Pendapatan BLU dari Kegiatan Kerjasama Target pendapatan BLU Rp45.750.774.452,00 Sedangkan pendapatan BLU dari kegiatan kerjasama	3%	5.57%	18.57
4.	Modernisasi Pengelolaan Keuangan BLU	Prosentase penyelesaian modernisasi pengelolaan keuangan ada enam tahapan pengembangan yang berjumlah 150%, yang baru bisa dicapai kurang lebih 121%	100%	80.67%	8.07

II		Aspek Layanan			
5.	Akreditasi Program Studi	Nilai Rata-Rata Skor Akreditasi Program Studi/Jurusan	340	312.11	9.18
		Prodi yang sudah terakreditasi dan ada skornya ada 27 Prodi dengan Total jumlah skor 8.427, sedangkan dalam proses kelengkapan borang saat ini sebanyak 14 prodi untuk akreditasi B, dan 4 prodi merupakan akreditasi C yang baru akan diproses			
6.	Kualifikasi Dosen	Persentase Jumlah Dosen (PNS dan BLU) bergelar Doktor dibandingkan dengan Total jumlah Dosen	22%	24%	10.95
		Total jumlah Dosen (PNS dan BLU) bergelar Doktor dibandingkan dengan Total jumlah Dosen			
7.	Kualifikasi Lulusan	Persentase Lulusan dengan IPK Minimal 3,25 dan Lulus tepat waktu. Jumlah alumni yang diwisuda tahun 2017 sebanyak 2.433 Mhs, untuk Program Strata-1 dan D3 berjumlah 2.282 Wisudawan sedangkan Pascasarjana (S3 & S3) berjumlah 151 Mhs. Mhs S1 dan D3 yang lulus dengan nilai IPK 3,25 dan tepat waktu ada 1.160 Wisudawan	80%	51%	6.38
8.	Produktivitas Penelitian dan Publikasi Ilmiah	Jumlah Judul Karya Ilmiah Dosen yang Dipublikasikan Dalam Jurnal Terakreditasi dan Internasional	5 Jurnal Nasional	2	14.00
		Target UIN RF 2017 adalah jumlah karya ilmiah yang dipublikasikan jurnal Nasional sebanyak 5 judul capaian tahun 2017 ada 9 (sembilan) judul, jumlah karya ilmiah pada jurnal terakreditasi ada 2 (dua) judul dan realisasi jurnal internasional ada 5 (lima) judul.	2 Jurnal Internasional	Jurnal Internasional Scopus = 3 Judul Jurnal Internasional = 2 Judul	

9.	Kepuasan Mahasiswa	Indeks Kepuasan Layanan Mahasiswa	2.8	2.87	10.25
10	Prosentasi Mahasiswa yang mendapat Afirmasi	Persentase Jumlah mahasiswa yang dikenakan UKT kelompok I dan II ditambah mahasiswa Bidik Misi dan penerimaan beasiswa lainnya	3%	18%	60.00
		Mahasiswa aktif berjumlah 17.397 orang yang menerima beasiswa untuk 2017 sejumlah 554 orang dan jumlah mahasiswa yang dikenakan UKT kelompok I dan II tahun 2017 sebanyak 2.541 Orang			
11	Daya Saing Perguruan Tinggi	Persentase Jumlah Mahasiswa baru yang mendaftar dibandingkan dengan jumlah Mahasiswa Baru yang diterima	1 : 10	1 : 6	9.43
		Rasio jumlah peminat yang mendaftar tahun 2017 dibandingkan dengan jumlah mahasiswa baru yang diterima tahun 2017, Jumlah mahasiswa baru yang mendaftar selama tahun 2017 adalah sebanyak 6.477 mahasiswa, sedangkan yang registrasi ulang sebanyak 4.618			

**CAPAIAN RATA-RATA INDIKATOR KINERJA UTAMA  
SELAMA PERIODE TAHUN 2017**

**156,93%**

## TABEL CAPAIAN IKU REKTOR ASPEK KEUANGAN PER DESEMBER 2018

Badan Layanan Umum  
Tahun Anggaran

: UIN Raden Fatah Palembang  
: 2018

NO	INDIKATOR	DIFINISI CAPAIAN	TARGET	SATUAN	BOBOT TARGET % CAPAIAN	CAPAIAN	% CAPAIAN (RILL)
1	2	3	4	5	6	7	8
<b>I</b>	<b>Aspek Keuangan</b>						
1.	Rasio Pendapatan PNBП/BLU	Persentase PNBП BLU yang digunakan untuk Belanja Operasional Tahun 2018 (Belanja Operasional (RM+BLU) sebesar Rp.259.482.996.113,-	40%	%	10%	29.84%	7.46
2.	Realisasi PNBП BLU	Jumlah Nominal realisasi PNBП BLU Tahun 2018	Rp 52,688,984,000	Rupiah	10%	Rp 77,431,291,622	14.70
3.	Realisasi PNBП BLU dari Kegiatan KSO, Jasa Tenaga Ahli dan Usaha Lainnya	Jumlah Nominal realisasi PNBП BLU yang berasal dari kegiatan KSO, Jasa Tenaga Ahli dan Usaha Lainnya	Rp 1,500,000,000	Rupiah	10%	Rp 3,165,376,592	21.10
4.	Modernisasi Pengelolaan Keuangan BLU	Prosentase penyelesaian modernisasi pengelolaan keuangan BLU	85%	%	10%	88.00%	10.35

II		Aspek Layanan						
5.	Akreditasi Program Studi	Nilai Rata-Rata Skor Akreditasi Program Studi/Jurusan (Prodi yang terakreditasi sebanyak 32 Prodi, sedangkan 15 prodi terakreditasi tetapi blm ada nilainya)	310	Skor	10%	312.25	10.07	
6.	Kualifikasi Dosen	Persentase Jumlah Dosen (PNS dan BLU) bergelar Doktor dibandingkan dengan Total jumlah Dosen 490 org dan yang bergelar Doktor 99 org (Jumlah Dosen PNS 316 org dan BLU (NON PNS) 174 Orang dan yang bergelar Doktor PNS 96 orang dan BLU (NON PNS) 3 orang	15%	%	10%	20.20	13.47	
7.	Kualifikasi Lulusan	Persentase Lulusan dengan IPK Minimal 3,25 dan Lulus tepat waktu. (yang lulus tepat waktu dan IPK > 3,25 sebanyak 1.159 org sedangkan jumlah wisudawan 2.434 org (D3&S1 2.288 org S2 & S3 146 org, total wisudawan 2.434 org))	55%	%	10%	47.62%	8.66	
8.	Produktivitas Penelitian dan Publikasi Ilmiah	Jumlah Judul Karya Ilmiah Dosen yang Dipublikasikan Dalam Jurnal Nasional yang Terakreditasi sebanyak 23 judul, Karya ilmiah yg terbit di jurnal Internasional terakreditasi 13 jurnal	5 Jurnal Nasional 4 Internasional	Publikasi	10%	23 Jurnal Nasional 13 Internasional	39.25	
9.	Kepuasan Mahasiswa	Indeks Kepuasan Layanan Mahasiswa	2.9	Indeks	10%	2.91	10.03	
10.	Daya Saing Perguruan Tinggi	Persentase Jumlah Mahasiswa baru yang mendaftar dibandingkan dengan jumlah Mahasiswa Baru yang diterima (Jumlah yang mendaftar 48,179 orang sedangkan kuota yg akan diterima 4,650 orang	8 : 1	Rasio	10%	10 :1	12.49	

**CAPAIAN RATA-RATA INDIKATOR KINERJA UTAMA  
SELAMA PERIODE TAHUN 2018**

**147,59%**



## TABEL CAPAIAN IKU REKTOR ASPEK KEUANGAN PER DESEMBER 2019

Badan Layanan Umum : UIN Raden Fatah Palembang  
Tahun Anggaran : 2019

No	Sasaran Strategis	Indikator Kinerja	Triwulan IV Tahun 2019				
			Target	Capaian		Realisasi	Capaian Ril
I	Kinerja Pengelolaan Keuangan Efektif, Efisien dan Akuntabel	1. Persentase pendapatan PNBPN terhadap biaya operasional	40%	<b>Total Pendapatan (BLU)</b>	Rp 92,603,152,411	52%	13.06
				<b>Belanja (RM+PNBP)</b>			
				Belanja Pegawai	Rp 60,636,585,536		
				Belanja Barang	Rp 107,544,353,996		
				Belanja Modal	Rp -		
				Bantuan Sosial	Rp 9,143,400,000		
				Belanja P/HLN	Rp -		
		<b>Total Biaya Operasional</b>	<b>Rp 177,324,339,532</b>				
	2. Realisasi PNBPN BLU	Rp 68,210,930,000	Realisasi PNBPN Triwulan 4 Tahun 2019	Rp 92,603,152,411	135.76%	13.58	
	3. Realisasi PNBPN BLU yang berasal dari optimalisasi aset dan kerjasama BLU	Rp 2,200,000,000	Pendapatan BLU dari penyediaan barjas kpd masyarakat, pendapatan jasa layanan perbankan dan pendapatan lain-lain	Rp 3,175,096,376	144.32%	14.43	
	4. Modernisasi pengelolaan keuangan BLU	100%	Persentase penyelesaian Pengembangan Sistem Informasi BIOS dan E SMS		257%	25.7	

II	Layanan Prima	5 Akreditasi Program Studi	312 Skor	Jumlah prodi yang terakreditasi berjumlah 45 prodi dari 46 prodi yang ada, dengan jumlah skor 14.080. Rata-rata skor dari 45 prodi yang terakreditasi adalah 312.89 skor.			10.03
		6 Kualifikasi Dosen	20%	Jumlah Dosen PNS	325	22.75%	11.37
				Dosen PNS Bergelar Doktor	108		
				Jumlah Dosen Tetap Non PNS	163		
				Dosen Non PNS Bergelar Doktor	3		
				Total Jumlah Dosen	488		
				Total Dosen Bergelar Doktor	111		
		7 Kualifikasi Lulusan	50%	Jumlah lulusan (D3 & S1) dengan nilai IPK 3,25 & tepat waktu	1.598 wisudawan	51.63%	10.33
				Jumlah total lulusan sampai dengan triwulan 4 Tahun 2019	3.095 wisudawan		
		8 Produktivitas Penelitian dan Publikasi Ilmiah	40 Skor	Sinta 1	17 artikel	193	48.25
Sinta 2	11 artikel						
Sinta 3	32 artikel						

9	Kepuasan Mahasiswa	2.9	Perkuliahan = 3.51	Pelayanan = 3,74	3.63	12.5
10	Daya Saing Perguruan Tinggi Negeri	9.0 : 1	SNMPTN	702 : 189	9.5 : 1	10.56
			SPAN-PTKIN	25696 : 1005		
			UMPTKIN	13617 : 1374		
			SBMPTN	1072 : 291		
			USM	14379 : 2969		
			Total	55466 : 5828		
11	Persentase Prodi Keagamaan Islam	71%	Jumlah prodi yang izin pembukaannya dikeluarkan oleh Kementerian Agama berjumlah 37 prodi dari total 46 prodi yang ada		80%	11.33

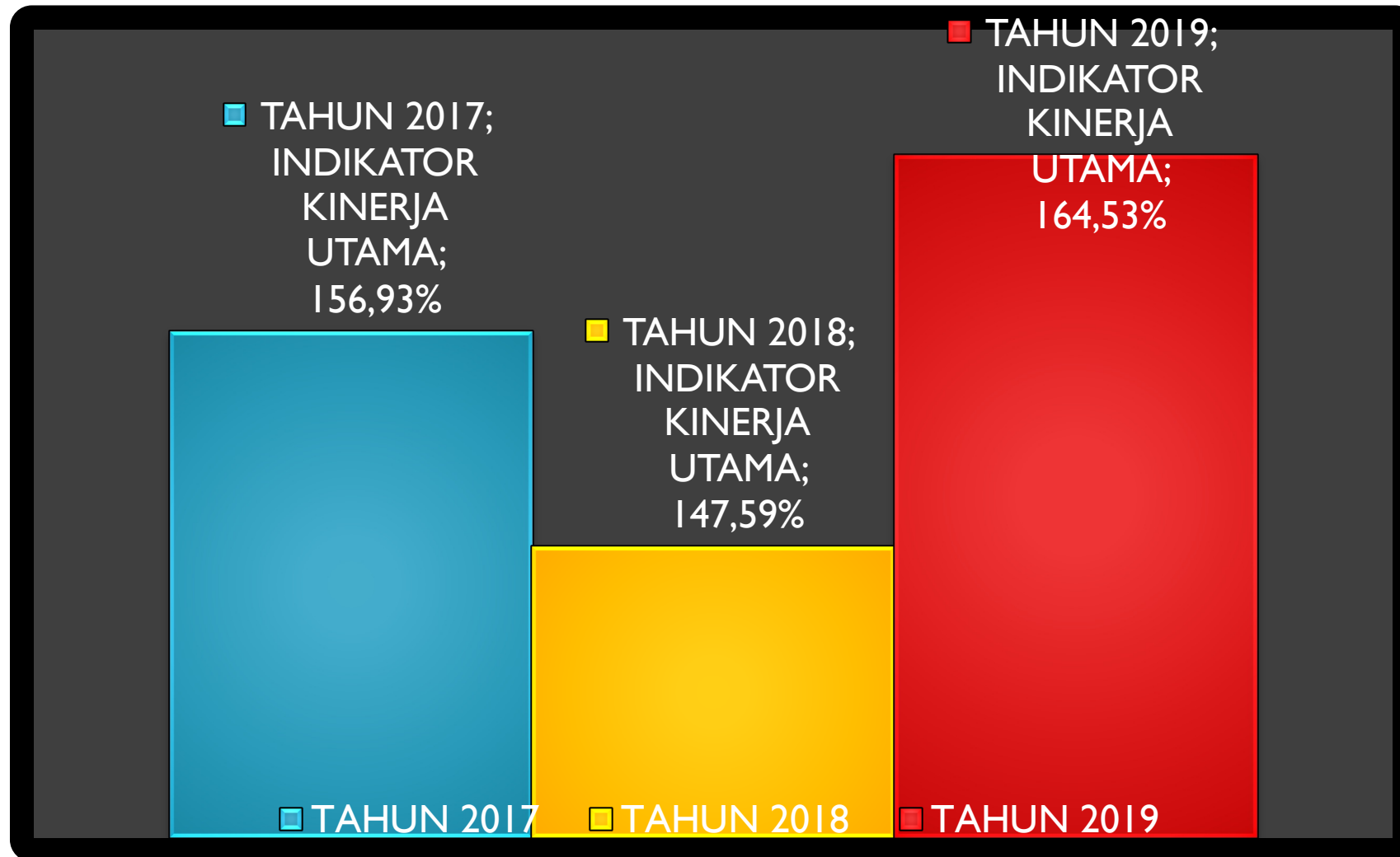
**CAPAIAN RATA-RATA INDIKATOR KINERJA UTAMA  
SELAMA PERIODE TAHUN 2019**

**164,53%**

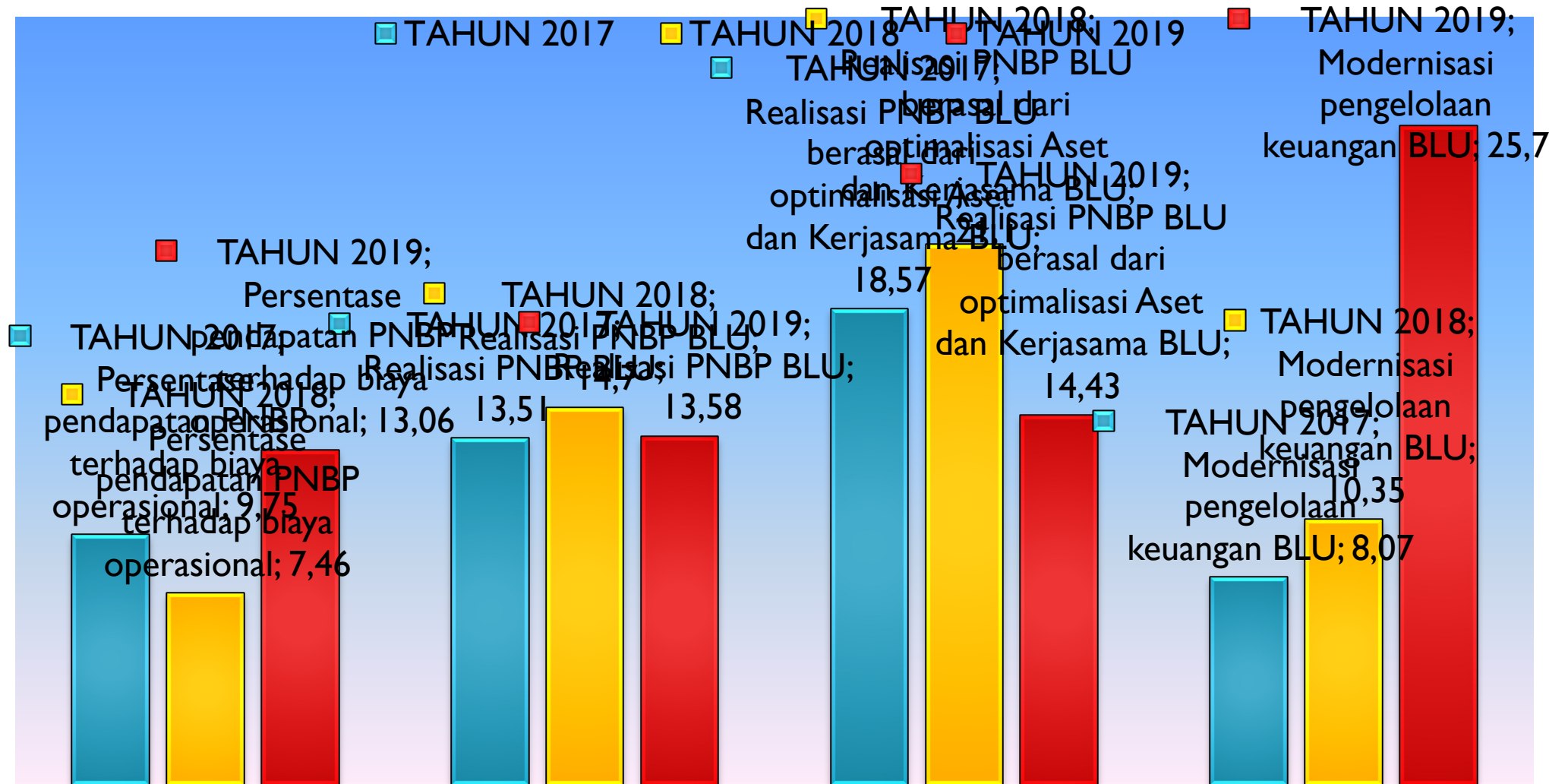
## REKAPITULASI CAPAIAN INDIKATOR KINERA UTAMA TAHUN 2017 SAMPAI DENGAN 2019

NO	SASARAN STRATEGIS	TAHUN 2019			TAHUN 2018			TAHUN 2017		
		TARGET	CAPAIAN	Ril	TARGET	CAPAIAN	Ril	TARGET	CAPAIAN	Ril
<b>INDIKATOR KINERJA ASPEK KEUANGAN</b>										
1	Persentase pendapatan PNBPN terhadap biaya operasional	40%	52%	13.06	40%	29,84%	7.46	40%	39%	9.75
2	Realisasi PNBPN BLU	Rp 68.210.930.000	135,76%	13.58	Rp 52.688.984.000	Rp 77.431.291.622	14.70	Rp 45.750.774.452	Rp 61.796.388.212	13.51
3	Realisasi PNBPN BLU yang berasal dari optimalisasi aset dan kerjasama BLU	Rp 2.200.000.000	144,32%	14.43	Rp 1.500.000.000	Rp 3.165.376.592	21.10	3%	5,57%	18.57
4	Modernisasi pengelolaan keuangan BLU	100%	257%	25.7	85%	88,00%	10.35	100%	80,67%	8.07
<b>INDIKATOR KINERJA ASPEK LAYANAN</b>										
5	Akreditasi Program Studi	312 Skor	312.89 Skor	10.03	310	312,25	10.07	340	312,11	9.18
6	Kualifikasi Dosen	20%	22,75%	11.37	15%	20,20	13.47	22%	24%	10.95
7	Kualifikasi Lulusan	50%	51,63%	10.33	55%	47,62%	8.66	80%	51%	6.38
8	Produktivitas Penelitian dan Publikasi Ilmiah	40 Skor	193 Skor	48.25	5 Jurnal Nasional 4 Internasional	23 Jurnal Nasional 13 Internasional	39.25	5 Jurnal Nasional 2 Internasional	2 Jurnal Nasional 3 Jurnal Internasional Scopus dan 2 Jurnal Internasional	14.0
9	Kepuasan Mahasiswa	2,9	3,63	12.5	2,9	2,91	10.03	2,8	2,87	10.25
10	Prosentasi Mahasiswa yang mendapat Afiriasi							3%	18%	60.0
11	Daya Saing Perguruan Tinggi Negeri	9.0 : 1	9.5 : 1	10.56	8 : 1	10:1	12.49	1 : 10	1 : 6	9.43
12	Persentase Prodi Keagamaan Islam	71%	80%	11.33						

## GRAFIK CAPAIAN INDIKATOR KINERA UTAMA (IKU) TAHUN 2017 SAMPAI DENGAN 2019

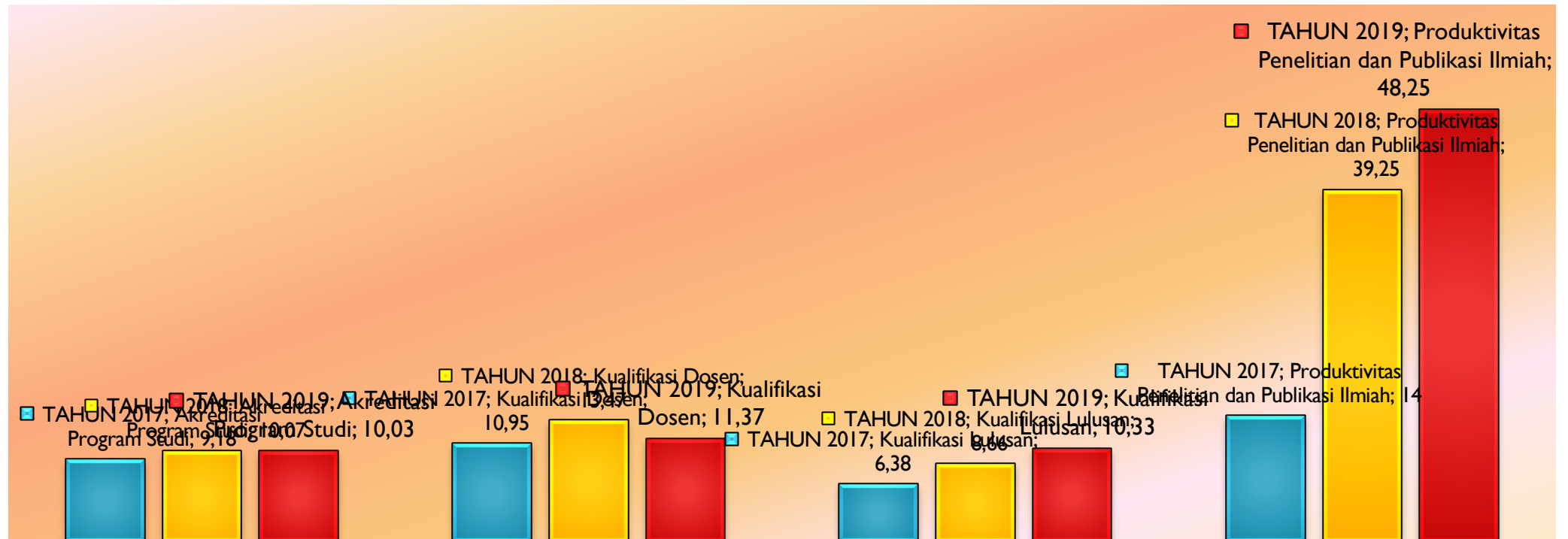


# GRAFIK CAPAIAN INDIKATOR KINERA UTAMA (IKU) TAHUN 2017 SAMPAI DENGAN 2019 ASPEK KEUANGAN



# GRAFIK CAPAIAN INDIKATOR KINERA UTAMA (IKU) TAHUN 2017 SAMPAI DENGAN 2019 ASPEK LAYANAN

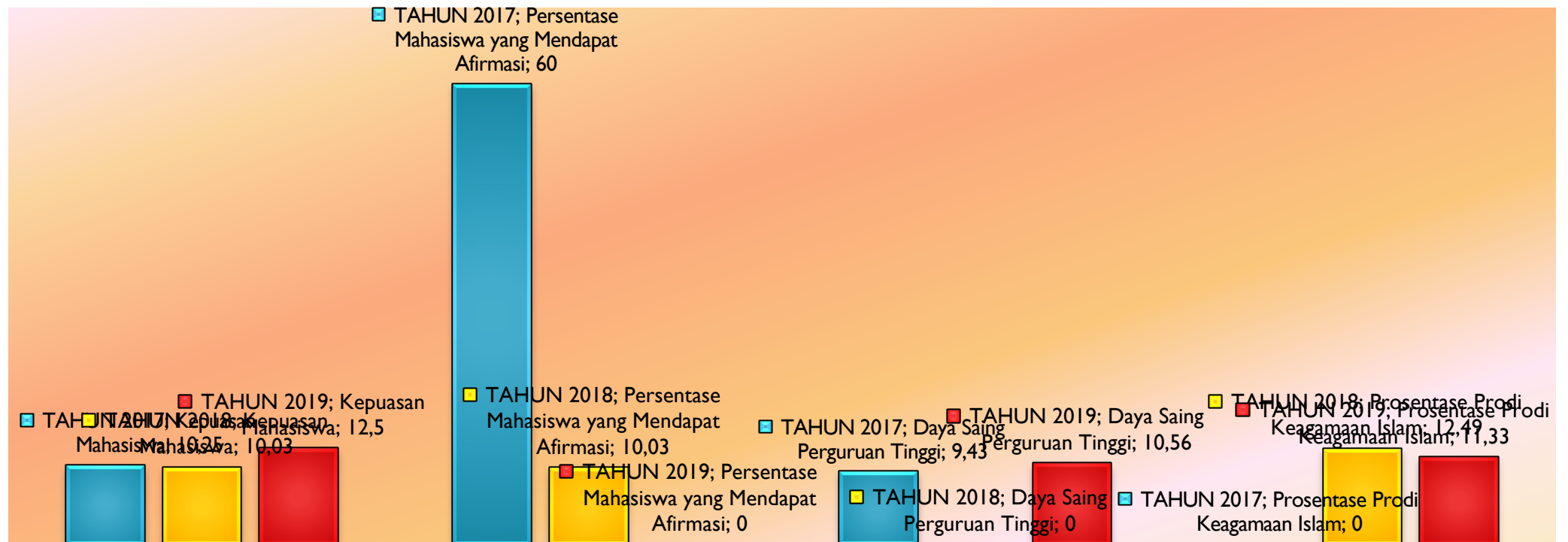
■ TAHUN 2017   
 ■ TAHUN 2018   
 ■ TAHUN 2019





# GRAFIK CAPAIAN INDIKATOR KINERA UTAMA (IKU) TAHUN 2017 SAMPAI DENGAN 2019 ASPEK LAYANAN LANJUTAN

■ TAHUN 2017   ■ TAHUN 2018   ■ TAHUN 2019



## PENJELASAN GRAFIK INDIKATOR KINERJA UTAMA (IKU)

Jumlah Indikator Kinerja Utama (IKU) tahun 2017 adalah sebanyak 11 Indikator dimana terdapat 4 Indikator Aspek Keuangan dan 7 Indikator Aspek Layanan berdasarkan kontrak kinerja Rektor tahun 2017.

1. Jumlah Indikator Kinerja Utama (IKU) tahun 2018 adalah sebanyak 10 Indikator, dimana terdapat 4 Indikator Aspek Keuangan dan 6 Indikator Aspek Layanan berdasarkan kontrak kinerja Rektor tahun 2018.
2. Pada indikator “Prosentase Mahasiswa yang mendapat Afirmasi” di tiadakan.

1. Jumlah Indikator Kinerja Utama (IKU) tahun 2019 adalah sebanyak 11 Indikator, dimana terdapat 4 Indikator Aspek Keuangan dan 7 Indikator Aspek Layanan berdasarkan kontrak kinerja Rektor tahun 2019.
2. Terdapat penambahan indikator pada aspek layanan yaitu “Persentase Prodi Kegamaan Islam”.

**TERIMA KASIH...**